



Organisation des Nations Unies
pour l'alimentation
et l'agriculture



Banque Européenne
pour la Reconstruction et le Développement



Financé par l'Union européenne


FAO/BERD Huile d'olive tunisienne: Libérer le potentiel grâce au développement de la chaîne de valeur

Le secteur oléicole à Zaghouan

Zaghouan, 17 octobre 2019



Quelques indicateurs de l'oliveraie de Zaghouan

- L'oliveraie du gouvernorat de Zaghouan couvre une superficie totale de 57.700 ha (soit 30 % de la S.A.U de la région dont 56.630 ha d'oliviers à huile et 1.070 ha d'oliviers de table. Cette oliveraie compte environ 7,7 millions d'oliviers.
- La production moyenne annuelle au cours de la dernière décennie est de 38.000 tonnes d'olives à huile et 1520 t d'olive de table.
- Il existe environ 8.000 ha d'oliviers conduit en mode biologique avec 
- Le nombre de unités de transformation dans la région est de 36 huileries dont 8 huileries sont certifiées en bio en plus de 5 unités d'emballage des huiles et une unité de transformation d'olive de table.



Quelques indicateurs de l'oliveraie de Zaghouan

- Dans le cadre de valorisation des huiles de la région, 10 marques déposées d'huiles spécifiques de la région sont produites localement. Ces huiles ont eu beaucoup de prix au cours de leurs participations aux concours soit au niveau national ou international.
- La culture des olives participe au développement de l'équilibre régional vu qu'elle génère une création d'emplois saisonniers agricoles dans les régions (environ 450.000 jours de travail/ an).
- La valeur de la production des olives de ce secteur durant les 10 dernières années est 38 millions de dinars par an soit une contribution de 15% de la valeur de production des différents secteurs de la région.

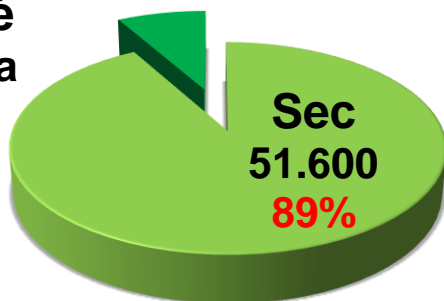


Composition de l'oliveraie de Zaghouan

	<i>Superficie (ha)</i>			<i>Nbre de pieds</i>		
	<i>Sec</i>	<i>Irrigué</i>	<i>Total</i>	<i>Sec</i>	<i>Irrigué</i>	<i>Total</i>
O. à huile	51.497	5.131	56.628	4.969.853	2.561.691	7.531.544
O. de table	67	1.002	1.069	6.691	173.192	179.883
	51.564	6.133	57.697	4.976.544	2.734.883	7.711.427

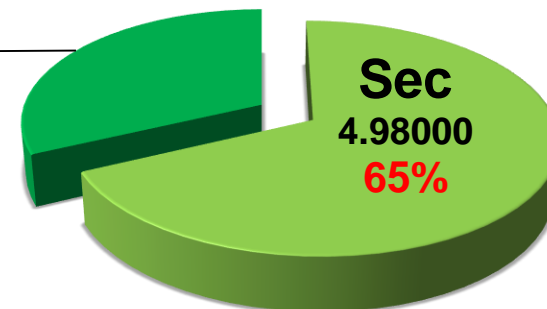
Superficie (ha)

Irrigué
6.100ha
11%



Nombre de pieds

Irrigué
2.735000
35%





Répartition des plantations selon les délégations

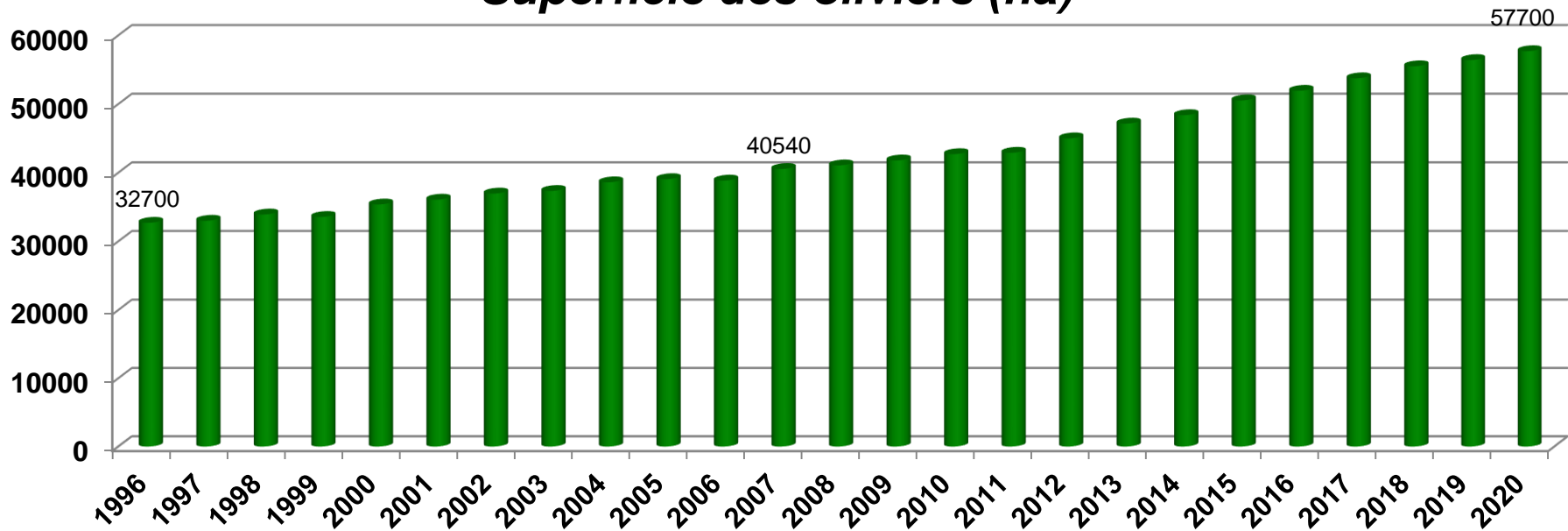
Délégation	Sup (ha)	(%)	Rang	Nbre de pieds	(%)	Rang	Densité (pieds/ha)
El Fahs	14.840	26	1	1.857.9 00	25	2	125
Zaghouan	9.650	17	2	974.9 00	13	3	101
Nadhour	9.290	16	3	878. 950	11,7	5	95
Zriba	8.320	15	4	914.750	12,1	4	110
Bir Mcherga	7.750	14	5	2.282. 600	30	1	295
Sawaf	6.780	12	6	622.400	8	6	92

- L'oliveraie du gouvernorat de Zaghouan se caractérise par une superficie importante conduit en densité intensif. Cette dernière couvre environ 4000 ha soit 7% de la superficie total des oliviers.
- La plupart de ces plantations sont jeunes et au début de la phase de production.



Evolution des superficies

Superficie des oliviers (ha)



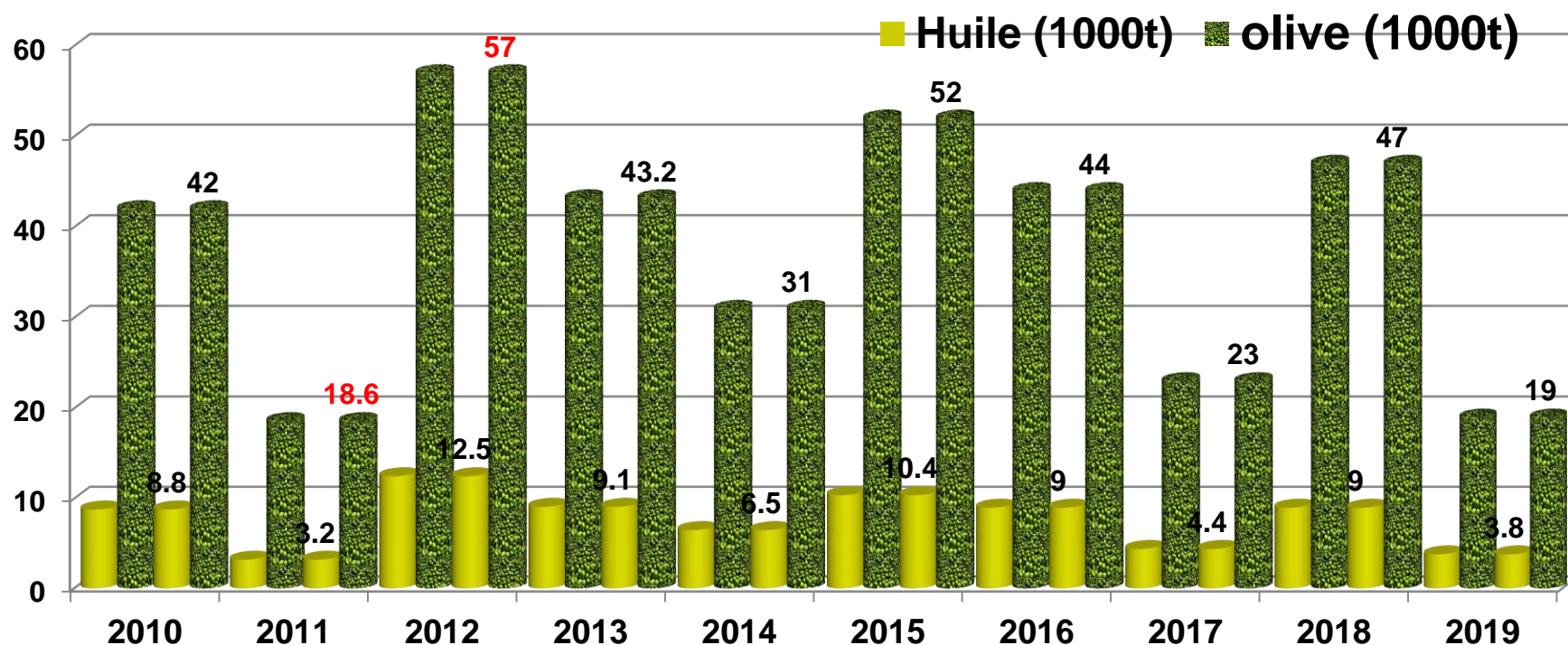
-Une nette évolution des superficies durant les 25 dernières années (plantation de 1000 ha par an). Ce rythme de nouvelles plantations est accentué depuis l'année 2012.

-25.000 ha ont un âge de moins de 25 ans.

les plantations en intensif permettent un rendement moyen de 4t/ha soit 2 fois le rendement moyen National (2t/ha)



Evolution de la production de l'olive à huile




La production moyenne est de 38.000 d'olive (7.6 t huile d'olive)

-La plus faible récolte a été enregistrée en 2011 (18.600t) et la plus haute était en 2012 (57.000t)

- La production de la campagne 2019/2020 est estimée à 75.000t olive (15.000t huile)



Evolution de la production de l'olive de table



La production moyenne est de 1520 d'olive

- La plus faible récolte a été enregistré en 2017(886t) et la plus haute était en 2012 (2.300t)
- La production de 2019/2020 est estimée à 3.800t olive



- المعاصر : التحويل

تعد الولاية هذا الموسم **36** معصرة قابلة لاستغلال خلال هذا الموسم وذات طاقة تحويل يومية تقدر بـ **2800 طن** وتقدر طاقة الخزن بحوالي **6800 طن** وتعتبر هذه الطاقة التحويلية كافية لإستيعاب إنتاج الموسم في ظروف طيبة.

المعاصر التي ستشتغل خلال الموسم			المعاصر المتواجدة بالولاية			المعتمدية
طاقة الخزن (طن)	طاقة التحويل (طن/يوم)	عدد المعاصر	طاقة الخزن (طن)	طاقة التحويل (طن/يوم)	عدد المعاصر	
1275	550	10	1275	550	10	زغوان
1335	655	5	1335	655	5	الزربية
2360	690	7	2360	690	7	الناظور
800	613	9	995	685	11	الفحص
920	220	3	920	220	3	بئر مشاركة
6690	2728	34	6800	2800	36	المجموع



La transformation

Huilerie

Le nombre total des huilerie de la région est de 36 huilerie avec une capacité totale de trituration de 2800t/j et une capacité de stockage de 6800 t

Huileries fonctionnelles (2019/2020)			Huileries existantes			Délégations
Capacité stockage (t)	Capacité trituration (t/j)	Nbre de huilerie	Capacité stockage (t)	Capacité trituration (t/j)	Nbre de huilerie	
1275	550	10	1275	550	10	Zaghouan
1335	655	5	1335	655	5	Zriba
2360	690	7	2360	690	7	Nadhour
800	613	9	995	685	11	El Fahs
920	220	3	920	220	3	Bir Mcherga
6690	2728	34	6800	2800	36	Total



Organisation des Nations Unies
pour l'alimentation
et l'agriculture



Banque Européenne
pour la Reconstruction et le Développement



Financé par l'Union européenne



Plantation d'oliviers aux pieds de la colline de Zaghouan



Organisation des Nations Unies
pour l'alimentation
et l'agriculture



Banque Européenne
pour la Reconstruction et le Développement



Financé par l'Union européenne



Un olivier millénaire dans la délégation de Saouaf




Organisation des Nations Unies
pour l'alimentation
et l'agriculture



Banque Européenne
pour la Reconstruction et le Développement



Financé par l'Union européenne



Vue aérienne des nouvelles plantations d'oliviers pour consolider des travaux de conservation des eaux et de des sols dans la région de Ain Saboun à Zaghouan (photo de YANN ARTHUS-BERTRAND)



Organisation des Nations Unies
pour l'alimentation
et l'agriculture



Banque Européenne
pour la Reconstruction et le Développement



Financé par l'Union européenne

Exploitation en intensif de l'olivier



Exploitation en extensif de l'olivier



Région Bou-Achir délégation Zriba



Organisation des Nations Unies
pour l'alimentation
et l'agriculture



Banque Européenne
pour la Reconstruction et le Développement



Financé par l'Union européenne



Oliveraie à Jogar délégation EL Fahs



Organisation des Nations Unies
pour l'alimentation
et l'agriculture



Banque Européenne
pour la Reconstruction et le Développement



Financé par l'Union européenne



Des exploitations d'olivier en mode hyper- intensif
Région Sminja délégation Bir Mcherga



Organisation des Nations Unies
pour l'alimentation
et l'agriculture



Banque Européenne
pour la Reconstruction et le Développement



Financé par l'Union européenne



Cueillette mécanique (Bir Mcherga)



Organisation des Nations Unies
pour l'alimentation
et l'agriculture



Banque Européenne
pour la Reconstruction et le Développement



Financé par l'Union européenne



Cueillette mécanique (El Fahs)



Organisation des Nations Unies
pour l'alimentation
et l'agriculture



Banque Européenne
pour la Reconstruction et le Développement



Financé par l'Union européenne





Organisation des Nations Unies
pour l'alimentation
et l'agriculture



Banque Européenne
pour la Reconstruction et le Développement



Financé par l'Union européenne





Organisation des Nations Unies
pour l'alimentation
et l'agriculture



Banque Européenne
pour la Reconstruction et le Développement



Financé par l'Union européenne





Organisation des Nations Unies
pour l'alimentation
et l'agriculture



Banque Européenne
pour la Reconstruction et le Développement



Financé par l'Union européenne



Emballage de l'huile d'olive



Organisation des Nations Unies
pour l'alimentation
et l'agriculture



Banque Européenne
pour la Reconstruction et le Développement



Financé par l'Union européenne



Huilerie Traditionnelle exploitée dans l'éco-tourisme



Organisation des Nations Unies
pour l'alimentation
et l'agriculture



Banque Européenne
pour la Reconstruction et le Développement



Financé par l'Union européenne





Organisation des Nations Unies
pour l'alimentation
et l'agriculture



Banque Européenne
pour la Reconstruction et le Développement



Financé par l'Union européenne





Organisation des Nations Unies
pour l'alimentation
et l'agriculture



Banque Européenne
pour la Reconstruction et le Développement



Financé par l'Union européenne



Merci

